

目 录

主要指标	2019年		2018年	
	绝对数	增长%	绝对数	增长%
连州市生产总值(GDP)(万元)	1536176	6.0	1425928	5.3
第一产业增加值(万元)	420075	2.1	375830	4.9
第二产业增加值(万元)	396547	0.9	407107	3.6
第三产业增加值(万元)	719553	11.8	642991	6.7
农林牧渔业总产值(万元)	675676	1.9	602862	5.3
规模以上工业增加值(万元)	202792	-3.5	226105	1.8
全社会固定资产投资(万元)	-	26.4	-	13.7
社会消费品零售总额(万元)	392588	-3	404896	8.6
地方一般公共预算收入(万元)	71753	6.1	67618	7.6
全体居民人均可支配收入(元)	21566	9.7	19665	8.2
城镇居民人均可支配收入(元)	29770	8.2	27517	6.9
农村居民人均可支配收入(元)	14427	9.9	13126	8.5

主要指标	2017年		2016年	
	绝对数	增长%	绝对数	增长%
连州市生产总值(GDP)(万元)	1332245	5.2	1264041	6.4
第一产业增加值(万元)	359742	6.1	352449	6.2
第二产业增加值(万元)	382736	1.9	368463	9.2
第三产业增加值(万元)	589767	7.1	543129	4.4
农林牧渔业总产值(万元)	575253	5.1	539123	5.6
规模以上工业增加值(万元)	227930	7.0	137850	7.0
全社会固定资产投资(万元)	-	11.8	-	15.1
社会消费品零售总额(万元)	372679	6.6	349566	9.2
地方一般公共预算收入(万元)	62852	0.9	62275	-13.6
全体居民人均可支配收入(元)	18177	10.3	16484	11.0
城镇居民人均可支配收入(元)	25732	10.2	23344	11.2
农村居民人均可支配收入(元)	12093	9.2	11072	10.5

注：根据四经普调整了2015-2018年GDP和部分分行业最新数据。

一、连州市主要统计指标	3
二、生产总值(GDP)	4
三、农林牧渔业生产情况	5
四、规模以上工业生产情况	7
五、规模以上工业主要经济指标	10
六、工业综合能源消费量	10
七、全社会用电量	11
八、固定资产投资与房地产开发	11
九、全市商品销售情况	13
十、价格指数、人口情况	14
十一、对外经济情况	14
十二、公共财政预算收支情况	15
十三、金融存贷款情况	16
十四、招商引资情况	17
十五、规模以上工业主要产品产量	17
十六、清远市各大指标分县区情况表	18
附：连州市2014-2021年主要经济指标	23

统计法宣传栏

一、《统计法》第三条规定：国家机关、社会团体、企业事业组织和个体工商户等统计调查对象，必须依照本法和国家规定，如实提供统计资料，不得虚报、瞒报、拒报、迟报，不得伪造、篡改。

二、《统计法》第十五条规定：统计机构、统计人员对在统计调查中知悉的统计调查对象的商业秘密，负有保密义务。

统计“四大工程”介绍

统计“四大工程”是指，基本单位名录库、企业一套表制度、数据采集处理软件系统和联网直报系统等互相联系、共为整体的四大工程。

四大工程是一个有机整体，基本单位名录库是基础，企业一套表制度是核心，统一的数据采集处理软件系统是平台，联网直报系统是手段。简言之，四大工程就是统一的基本单位名录库中的法定调查单位，按照企业一套表制度规定的调查内容，采用统一的数据采集处理软件，将原始数据通过互联网直接报送全国统一的数据中心，实现各级统计机构在线同步接收、审核和共享原始数据，确保数据的真实准确、完整及时。

从2011年统计年报和2012年统计定期报表（月报、季报、半年报）起我省将全面实施统计“四大工程”建设，纳入实施范围的企业将从2012年2月18日起按要求登录统一的联网直报平台报送统计数据。

附：连州市2015-2022年主要经济指标

主要指标	2023年		2022年	
	绝对数	增长%	绝对数	增长%
连州市生产总值(GDP)(万元)	1885648	5.3	1812962	1.3
第一产业增加值(万元)	523252	6.2	513803	3.0
第二产业增加值(万元)	496085	7.2	467716	-3.2
第三产业增加值(万元)	866310	3.7	831444	2.9
农林牧渔业总产值(万元)	852764	6.2	843934	7.3
规模以上工业增加值(万元)	291731	0.2	285738	-1.6
全社会固定资产投资(万元)	-	8.6	-	-48.3
社会消费品零售总额(万元)	427167	6.3	401183	-0.3
地方一般公共预算收入(万元)	76732	22.9	62450	-5.7
全体居民人均可支配收入(元)	27825	4.9	26525	5.0
城镇居民人均可支配收入(元)	36893	3.7	35574	4.0
农村居民人均可支配收入(元)	19553	6.1	18428	5.9

主要指标	2021年		2020年	
	绝对数	增长%	绝对数	增长%
连州市生产总值(GDP)(万元)	1786257	9.1	1598243	3.3
第一产业增加值(万元)	467574	8.1	459791	3.1
第二产业增加值(万元)	498343	15.7	392221	5.5
第三产业增加值(万元)	820340	6.3	746231	2.1
农林牧渔业总产值(万元)	783906	8.4	768135	4.3
规模以上工业增加值(万元)	285043	26.9	205889	16.2
全社会固定资产投资(万元)	-	20.3	-	21.5
社会消费品零售总额(万元)	402260	11.1	362072	-7.8
地方一般公共预算收入(万元)	66244	0.9	65665	-8.5
全体居民人均可支配收入(元)	25273	8.5	23299	8.0
城镇居民人均可支配收入(元)	34221	8.4	31558	6.0
农村居民人均可支配收入(元)	17399	10.6	15736	9.1

注：根据四经普调整了2015-2018年GDP和部分分行业最新数据。

9、金融机构本外币存款余额

单位：亿元

县区	4月末	同比增长%	增速排名
清远市	3470.24	5.6	-
清城区	1623.62	3.5	7
清新区	402.70	17.5	1
英德市	614.86	7.0	2
佛冈县	233.39	-2.2	8
连山县	56.30	5.6	5
连南县	66.90	6.7	4
连州市	<u>279.51</u>	<u>6.7</u>	<u>3</u>
阳山县	192.69	5.1	6

注：清远口径

10、金融机构本外币贷款余额

单位：亿元

县区	4月末	同比增长%	增速排名
清远市	3134.71	9.6	-
清城区	1691.58	6.2	7
清新区	390.44	15.3	4
英德市	482.97	17.9	2
佛冈县	216.07	9.8	6
连山县	32.03	17.2	3
连南县	34.69	29.8	1
连州市	<u>152.86</u>	<u>10.1</u>	<u>5</u>
阳山县	123.27	3.2	8

注：清远口径

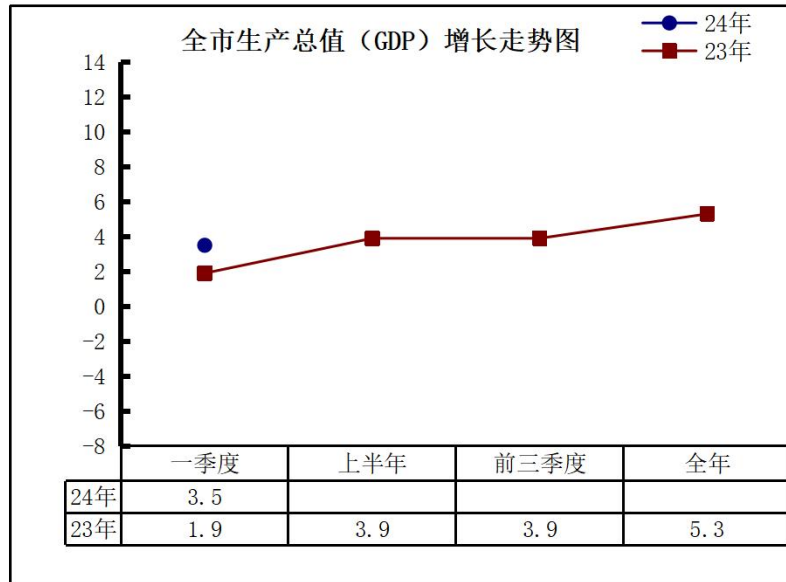
一、连州市主要统计指标

指标	月度	总量	增长%
生产总值（万元）	一季度	393851	3.5
#第一产业	一季度	89511	2.7
#第二产业	一季度	108042	5.7
#第三产业	一季度	196298	2.8
农林牧渔业总产值（万元）	一季度	156109	2.9
规模以上工业综合能源消费量（万吨标准煤）	1-3月	3.9988	-4.9
全社会用电量（万千瓦时）	1-3月	41668	0.5
全市户籍人口总数（万人）	2022年	53.6299	-0.84
#其中：城镇人口数（万人）	2022年	16.7983	3.17
全市常住人口总数（万人）	2022年	37.7807	0.00
#其中：城镇人口数（万人）	2022年	18.0228	1.02
规模以上工业增加值（万元）	1-4月份	80932	-5.3
规模以上工业总产值（万元）	1-4月份	338989	-5.4
全社会固定资产投资总额（万元）	1-4月份	-	25.2
社会消费品零售总额（万元）	1-4月份	135768	3.0
居民消费价格指数（CPI）	1-4月份	-	-0.3
地方一般公共预算收入（万元）	1-4月份	38223	17.2
地方一般公共预算支出（万元）	1-4月份	128342	-5.1
金融机构各项存款余额（亿元）	4月末	280	6.7
金融机构各项贷款余额（亿元）	4月末	153	10.1
外贸进出口总额（万元）	1-4月	88193	-8.0

二、生产总值（GDP）

单位：万元

	2023年全年		2024年一季度	
	总量	增长%	总量	增长%
生产总值	1885648	5.3	393851	3.5
第一产业	523252	6.2	89511	2.7
第二产业	496085	7.2	108042	5.7
#工业	435467	6.3	96796	4.9
第三产业	866310	6.2	196298	2.8



. 4.

7、分县区地方一般公共预算收入情况表

续表

单位：万元

县区	1-4月	同比增长%	增速排名
清远市	611267	5.8	-
市直	201835	0.6	6
清城区	122234	116.7	1
高新区	13156	-0.2	8
清新区	57581	-5.4	9
英德市	85908	-26.3	10
佛冈县	36556	-28.3	11
连山县	11061	12.4	5
连南县	19142	19.9	3
连州市	<u>38223</u>	<u>17.2</u>	<u>4</u>
阳山县	17577	28.6	2
广清园	6816	0.2	7

8、分县区地方一般公共预算支出情况表

续表

单位：万元

县区	1-4月	同比增长%	增速排名
清远市	1374555	-10.2	-
市直	269970	6.5	1
清城区	194062	-0.2	4
高新区	12079	-19.1	8
清新区	147769	-24.1	10
英德市	232496	-24.5	11
佛冈县	103471	-19.6	9
连山县	66710	1.7	3
连南县	96652	6.4	2
连州市	<u>128342</u>	<u>-5.1</u>	<u>5</u>
阳山县	111188	-13.1	6
广清园	10684	-15.8	7

. 21.

5、分县区实际使用外资情况表

续表 单位：万元

县区	1-4月	同比增长%	增速排名
清远市	49634	10.2	-
清城区	18889	95.9	1
#广清园			#N/A
高新区	5058	35.2	4
清新区	15229	39.1	3
英德市	1431	-87.8	6
佛冈县	4902	44.8	2
连山县			#N/A
连南县			#N/A
连州市	<u>4125</u>	<u>-26.8</u>	<u>5</u>
阳山县			#N/A

6、分县区社会消费品零售总额情况表

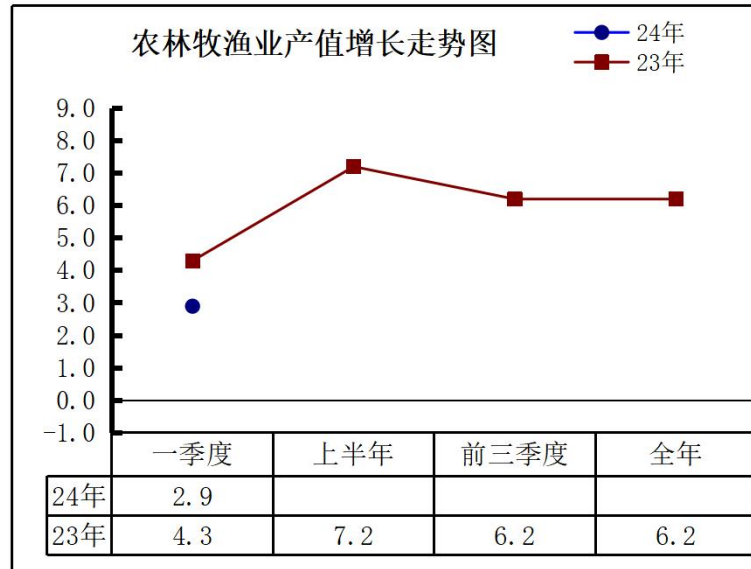
续表 单位：万元

县区	1-4月	同比增长%	增速排名
清远市	1934189	0.2	-
清城区	891608	-3.0	8
清新区	243235	2.1	5
英德市	356394	5.3	1
佛冈县	145330	2.0	6
连山县	19170	2.2	3
连南县	39831	2.2	4
连州市	<u>135768</u>	<u>3.0</u>	<u>2</u>
阳山县	102852	0.9	7

三、农林牧渔业生产情况

单位：万元

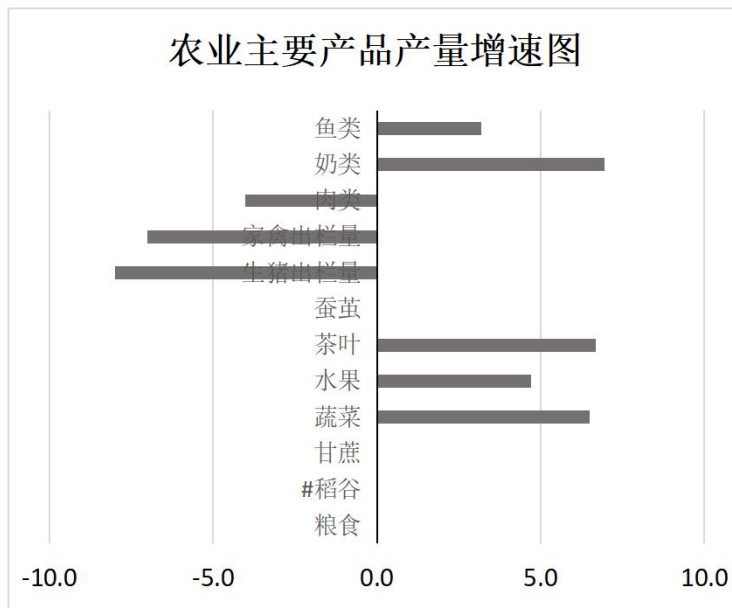
	一季度	增长%
农林牧渔业产值	156109	2.9
其中：		
农业	83734	7.0
林业	6961	4.4
牧业	43438	-5.2
渔业	1727	3.2



农业主要产品产量

	单位	一季度	同比增长
粮食	万吨		
#稻谷	万吨		
甘蔗	万吨		
蔬菜	万吨	17.90	6.5
水果	万吨	2.50	4.7
茶叶	吨	32.00	6.7
蚕茧	吨	0.00	0.0
生猪出栏量	万头	9.42	-8.0
家禽出栏量	万只	175.70	-7.0
肉类	万吨	1.03	-4.0
奶类	吨	6297.00	7.0
鱼类	吨	1397.00	3.2

农业主要产品产量增速图



3、分县区规模以上工业增加值情况表

续表 单位：万元

县区	1-4月	同比增长%	增速排名
清远市	1918021	14.7	-
清城区	871474	14.7	2
清新区	322482	5.4	5
英德市	422114	33.2	1
佛冈县	180358	5.0	6
连山县	6852	4.1	7
连南县	6706	12.2	3
连州市	80932	-5.3	8
阳山县	27102	8.1	4

4、分县区固定资产投资情况表

续表 单位：万元

县市(区)	1-4月	同比增长%	增速排名
清远市	-	-3.8	-
清城区	-	-2.3	4
清新区	-	-3.1	5
英德市	-	-15.2	6
佛冈县	-	2.6	3
连山县	-	7.2	2
连南县	-	-34.5	8
连州市	-	25.2	1
阳山县	-	-20.5	7

十六、清远市各大指标分县区情况

1、分县区GDP情况表

单位：万元

县市（区）	一季度	同比增长(%)	增速排名
清远市	4790377	4.9	-
清城区	1818135	4.0	4
清新区	671462	3.8	5
英德市	982520	11.0	1
佛冈县	356367	4.0	3
连山县	99308	4.8	2
连南县	136138	-2.4	8
连州市	393851	3.5	6
阳山县	332596	1.2	7

2、分县区农林牧渔业产值情况表

单位：万元

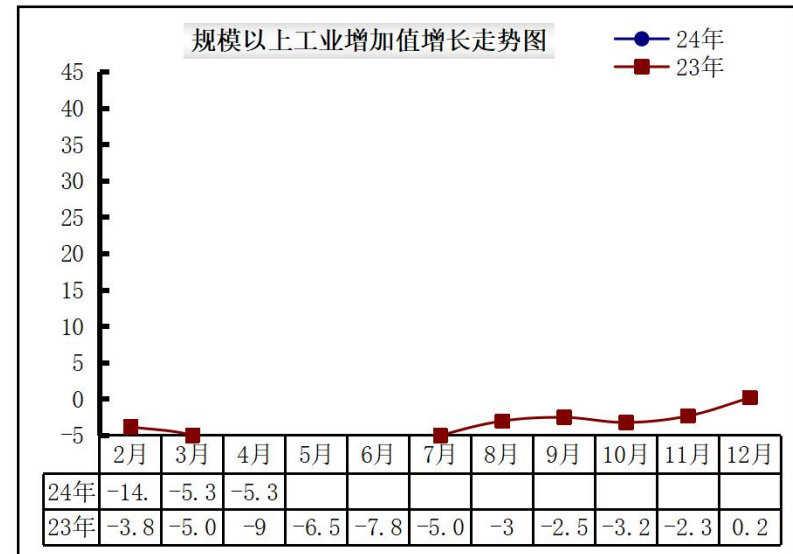
县市（区）	一季度	同比增长(%)	增速排名
清远市	1069957	3.0	-
清城区	128095	-1.3	5
清新区	199490	-1.8	7
英德市	292780	13.2	1
佛冈县	77654	-0.7	4
连山县	28555	2.3	3
连南县	25269	-1.6	6
连州市	156109	2.9	2
阳山县	162004	-1.9	8

二、规模以上工业增加值

单位：万元

	本月	1-4月份	同比增长%
工业增加值	19512	80932	-5.3
其中：轻工业	2449	9434	22.3
重工业	17063	71498	-7.9
其中：国有企业	0	0	-100.0
股份制企业	5145	20466	-5.8
外商及港澳台投资企业	14367	60466	-5.2
其中：采矿业	1	870	-27.4
制造业	14709	61168	-0.9
电力、热力、燃气及水生产和供应业	4802	18894	-16.0

注：规模以上工业企业标准为年主营业务收入2000万元以上



规模以上工业总产值、销售产值

续表

单位：万元

	本月	1-4月份	同比增长%
规模以上工业总产值	82005	338989	-5.4
#轻工业	12805	49869	19.2
重工业	69200	289120	-8.6
#1、国有工业	0	0	0.0
2、股份制企业	28742	112112	4.1
3、外商及港澳台商投资企业	53263	226877	-9.5
#国有及其控股企业	793	3139	-31.5
#非公有工业	81212	335850	-5.0
#大中型企业	30504	131578	-9.8
规模以上工业销售产值	99217	338568	4.9
#出口交货值	5116	17656	31.0
#轻工业	13559	51394	23.5
重工业	85658	287175	2.1
#1、国有企业	0	0	0.0
3、股份制企业	30197	110804	4.2
4、外商及港澳台商投资企业	69020	227764	5.2
#国有及其控股企业	793	3139	-31.5
#非公有工业	98424	335430	5.4
#大中型企业	40206	128394	2.8

. 8.

十四、分乡镇招商引资情况表

1-4月

单位：万元

	投资项目计划 投资额合计	本年度新引进项目 实际到位资金合计
连州市	0	0
大路边镇	0	0
星子镇	0	0
龙坪镇	0	0
西江镇	0	0
九陂镇	0	0
连州镇	0	0
东陂镇	0	0
西岸镇	0	0
保安镇	0	0
瑶安乡	0	0
丰阳镇	0	0
三水乡	0	0

注：招商数据由连州市工信局提供

十五、规模以上工业主要产品产量

	1-4月	同比增长%
发电量（万千瓦时）	38387.3	-19.3
#水力发电量（万千瓦时）	5105.6	-27.3
风力发电量（万千瓦时）	28145.4	-19.2
太阳能发电量（万千瓦时）	5136.3	-10.5
化纤长丝机织物（万米）	291.4	-7.8
涂料（吨）	3413.0	7.5
塑料制品（吨）	26328.9	31.5
商品混凝土（立方米）	122709.0	17.3
玻璃纤维纱（吨）	18896.0	1.3
玻璃纤维布（万米）	10294.5	-2.3
自来水生产量（万立方米）	471.8	29.5

. 17.

各镇（乡）本级税收收入情况表

单位：万元

	1-4月	同比增长%
连州市合计	4351.08	-10.03
大路边	134.03	-24.31
星子镇	428.87	19.22
龙坪镇	369.42	-2.27
西江镇	345.59	-58.66
九陂镇	421.15	34.76
连州镇	2419.41	-4.36
保安镇	138.91	13.70
东陂镇	26.76	-39.80
西岸镇	27.25	-39.00
瑶安乡	21.80	214.72
丰阳镇	13.70	-24.50
三水乡	4.20	-36.52

注：税收数据由连州市财政局提供。税收收入中包含“两矿”企业税收收入。

十三、金融机构（本外币）存贷款情况

	单位	4月末	同比增长%
金融机构各项存款余额	亿元	279.51	6.7
住户存款	亿元		
非金融企业存款	亿元		
金融机构各项贷款余额	亿元	152.86	10.1
住户贷款	亿元		
非金融企业及机关团体贷款	亿元		

注：金融数据由中国人民银行连州市支行提供。

分乡镇规模以上工业增加值情况表

单位：万元

	一季度	同比增长%
连州市合计	61491.8	-5.3
星子镇	2551.8	21.0
龙坪镇	1953.3	7.9
西江镇	2323.7	-37.0
九陂镇	8355.8	27.0
连州镇	702.0	21.7
西岸镇	0.0	0.0
保安镇	1312.0	7.2
大路边镇	74.1	30.8

分乡镇工业总产值情况表

续表：

单位：万元

	一季度	同比增长%
连州市合计	280708	-3.7
大路边镇	1974	3.1
星子镇	7322	23.2
龙坪镇	13718	11.3
西江镇	17751	-18.1
九陂镇	45081	25.7
连州镇	7069	20.5
东陂镇	2720	26.2
西岸镇	1074	5.5
保安镇	10302	11.7
瑶安乡	928	3.4
丰阳镇	304	14.3
三水乡	4037	15.5

注：分乡镇数据按地域统计，不包括个体部分。部分企业已归市直。

五、规模以上工业主要经济指标

单位:万元

	1-3月	同比增长%
独立核算工业企业数(个)	69	-
其中:亏损企业数(个)	32	18.5
产成品存货	72228	8.6
资产合计	1518583	1.1
负债合计	869507	-1.4
营业收入	240077	0.8
营业成本	200682	4.3
利润总额	15086	-31.2
亏损企业亏损额	2167	20.2

六、工业综合能源消费量

单位:万吨标准煤

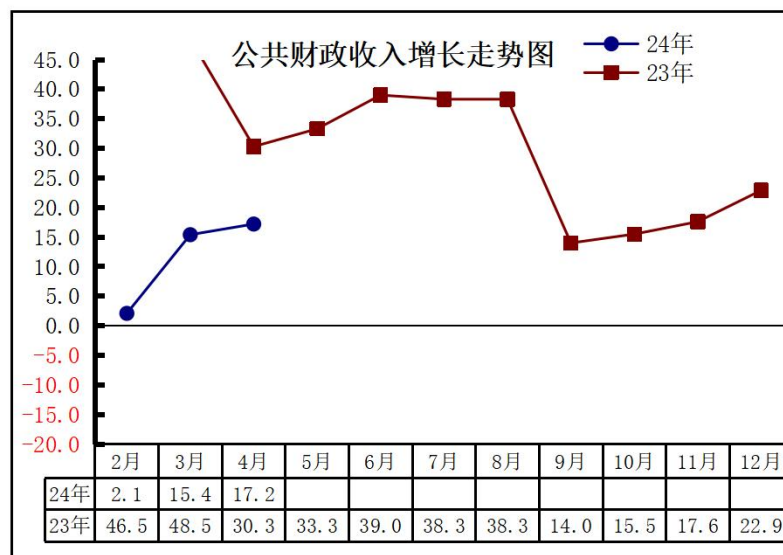
	1-3月	同比增长%
规模以上工业综合能源消费量	4.00	-4.9
#六大高耗能行业	2.23	1.9
#石油加工炼焦及核燃料加工业		
化学原料及化学制品制造业	0.03	12.1
非金属矿物制品业	2.11	-0.7
黑色金属冶炼及压延加工业		
有色金属冶炼及压延加工业		
电力、热力的生产和供应业	0.10	111.8

十二、一般公共预算收支情况

单位:万元

	本月	1-4月	同比增长%
地方一般公共预算收入	4674	38223	17.2
其中:税收收入	2881	11780	-3.7
地方一般公共预算支出	26154	128342	-5.1
其中:预算支出中八项支出合计	20048	98719	-11.9

注:数据由连州市财政局提供。



十、价格指数

	以上月 =100	以上年同期 =100	以上年同期 累计=100
居民消费价格指数 (CPI)	100.2	100.1	99.7
一、食品烟酒	99.8	99.2	98.9
二、衣着	99.9	101.2	100.9
三、居住	100.0	100.1	100.1
四、生活用品及服务	100.7	101.7	100.6
五、交通和通信	101.1	100.3	98.5
六、教育文化和娱乐	100.3	101.1	100.9
七、医疗保健	100.0	100.3	100.3
八、其他用品和服务	101.3	106.3	105.8
商品零售价格指数			

注：价格指数由国家统计局连州调查队提供

人口情况

	单位	2022年	2021年
全市户籍人口总数	万人	53.6299	54.0854
#其中：城镇人口数	万人	16.7983	16.2815
全市常住人口总数	万人	37.7807	37.7816
#其中：城镇人口数	万人	18.0228	17.8407

注：户籍人口数据由连州市公安局提供；常住人口数据由清远统计局反馈

十一、对外经济情况

	单位	1-4月	同比增长%
外贸进出口总额	万元	88193	-8.0%
#进口总额	万元	67338	-13.8%
#出口总额	万元	20856	17.4%
利用外资新签合同	宗	2	100.0%
合同利用外资	万元	402784	1703.4%
实际利用外资	万元	4125	-26.8%

注：对外经济情况由连州市工信局提供

七、全社会用电量

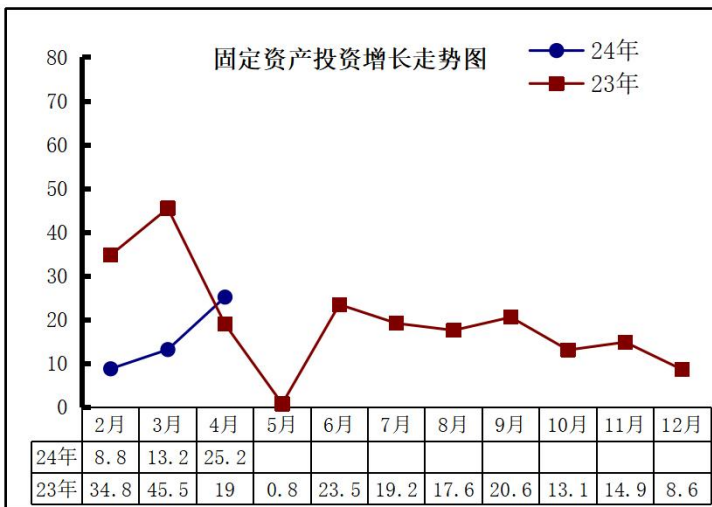
	单位	1-3月	同比增长%
全社会用电量	万千瓦时	41668	0.5
A. 各行业用电量	万千瓦时	32174	-3.1
第一产业用电量	万千瓦时	773	6.9
第二产业用电量	万千瓦时	25768	-6.6
#全部工业用电量	万千瓦时	25630	-6.8
#规上工业用电量	万千瓦时	21366	-5.5
第三产业用电量	万千瓦时	5632	15.2
B. 城乡居民生活用电量	万千瓦时	9494	14.8

注：规上工业用电量由企业提供，其它由清远供电局反馈。

八、固定资产投资与房地产开发

	单位	1-4月	同比增长
一、固定资产投资完成额	万元	-	25.2
#第一产业	万元	-	80.9
第二产业	万元	-	72.2
#工业技改	万元	-	-74.5
第三产业	万元	-	2.7
#房地产开发投资	万元	-	-18.9
二、房地产开发			
1、商品房屋竣工面积	万平方米	20.85	-22.3
#住宅	万平方米	16.71	-18.6
2、商品房屋销售面积	万平方米	5.20	-47.7
#住宅	万平方米	4.75	-49.0
3、商品房屋销售额	亿元	2.56	-49.8
#住宅	亿元	2.25	-51.6
三、重点项目			
1、全市重点项目计划数（全年）	个		
2、重点项目完成投资额	亿元		
3、完成计划进度	%		

注：按清远要求不公布总量。



分乡镇固定资产投资情况表

续表:

单位: 万元

	1-4月	同比增长%
固定资产投资完成额	-	25.2
其中: 大路边镇	-	#DIV/0!
星子镇	-	372.2
龙坪镇	-	335.8
西江镇	-	#DIV/0!
九陂镇	-	#DIV/0!
连州镇	-	-87.2
东陂镇	-	34.0
西岸镇	-	-6.9
保安镇	-	#DIV/0!
瑶安乡	-	#DIV/0!
丰阳镇	-	-100.0
三水乡	-	#DIV/0!

注: 按清远要求不公布总量, 项目标准为500万元以上。

九、全市社会商品销售情况

	单 位	1-4月	同比增长%
一、社会消费品零售总额	万元	135768.4	3.0
其中: 限上零售额	万元	7907.9	16.0
二、社会商品销售总额	万元		

